

**CAMARA MUNICIPAL DE GETULINA****BALANCETE ANALITICO DA RECEITA**

Abril/2011

<b>Código Orçamentário</b>	<b>Histórico</b>	<b>Arrec. Anter.</b>	<b>Arrec.Período</b>	<b>Arrec. no Ano</b>	<b>Previsão</b>	<b>Perc.</b>	<b>Diferença</b>
<b>01.00.00 - PODER LEGISLATIVO</b>							
<b>INTERFERÊNCIAS ATIVAS</b>							
6.1.0.0.0.00.00	RESULTADO ORÇAMENTÁRIO	212.400,00	70.800,00	283.200,00	850.050,00	33,32%	-566.850,00
6.1.2.0.0.00.00	INTERFERÊNCIAS ATIVAS	212.400,00	70.800,00	283.200,00	850.050,00	33,32%	-566.850,00
6.1.2.1.0.00.00	TRANSFERÊNCIAS FINANCEIRAS RECEBIDAS	212.400,00	70.800,00	283.200,00	850.050,00	33,32%	-566.850,00
6.1.2.1.2.00.00	REPASSE RECEBIDO	212.400,00	70.800,00	283.200,00	850.050,00	33,32%	-566.850,00
12.12.00.00	REPASSE RECEBIDO						
0001-01.110.0000	REPASSE RECEBIDO	212.400,00	70.800,00	283.200,00	850.050,00	33,32%	-566.850,00
<b>RECEITAS EXTRA-ORÇAMENTÁRIAS</b>							
2.1.0.0.0.00.00	PASSIVO CIRCULANTE	31.630,96	11.684,66	43.315,62	0,00	0,00%	43.315,62
2.1.1.0.0.00.00	DEPÓSITOS	31.630,96	11.684,66	43.315,62	0,00	0,00%	43.315,62
2.1.1.1.0.00.00	CONSIGNAÇÕES	31.630,96	11.684,66	43.315,62	0,00	0,00%	43.315,62
2.1.1.1.1.00.00	PREVIDÊNCIA SOCIAL	8.890,46	3.631,91	12.522,37	0,00	0,00%	12.522,37
11.11.01.00.0001	INSS						
5001-01.110.0000	INSS	8.890,46	3.344,99	12.235,45	0,00	0,00%	12.235,45
11.11.01.00.0003	INSS - EM ATRASO						
5011-01.110.0000	INSS - EM ATRASO	0,00	286,92	286,92	0,00	0,00%	286,92
2.1.1.1.3.00.00	TESOURO NACIONAL	3.413,65	1.972,58	5.386,23	0,00	0,00%	5.386,23
11.13.01.00.0001	IRRF						
5002-01.110.0000	IRRF	3.413,65	1.972,58	5.386,23	0,00	0,00%	5.386,23
2.1.1.1.4.00.00	TESOURO ESTADUAL E MUNICIPAL	0,00	0,00	0,00	0,00	0,00%	0,00
11.14.02.00.0002	ISS						
5009-01.110.0000	ISS	0,00	0,00	0,00	0,00	0,00%	0,00
2.1.1.1.8.00.00	EMPRÉSTIMOS	0,00	0,00	0,00	0,00	0,00%	0,00
11.18.00.00.0002	DEVOLUCAO EMPRESTIMOS						
5010-01.110.0000	DEVOLUCAO EMPRESTIMOS	0,00	0,00	0,00	0,00	0,00%	0,00
2.1.1.1.9.00.00	DIVERSOS CONSIGNATÓRIOS	19.326,85	6.080,17	25.407,02	0,00	0,00%	25.407,02
11.19.99.00.0001	CONV.BCO NC S.A/CMG-VEREADORES						
5003-01.110.0000	CONV.BCO NC S.A/CMG-VEREADORES	0,00	0,00	0,00	0,00	0,00%	0,00
11.19.99.00.0030	FEDERAÇÃO DOS FUNC P MUNICIPAIS SP						
5007-01.110.0000	FEDERAÇÃO DOS FUNC P MUNICIPAIS SP	327,43	0,00	327,43	0,00	0,00%	327,43
11.19.99.00.0031	CONVENIO BANCO DO BRASIL S.A/CMG-VEREADORES						
5008-01.110.0000	CONVENIO BANCO DO BRASIL S.A/CMG-VEREADORES	18.999,42	6.080,17	25.079,59	0,00	0,00%	25.079,59



**CAMARA MUNICIPAL DE GETULINA**  
BALANCETE ANALITICO DA RECEITA

Abri/2011

<b>Código Orçamentário</b>	<b>Histórico</b>	<b>Arrec. Anter.</b>	<b>Arrec.Período</b>	<b>Arrec. no Ano</b>	<b>Previsão</b>	<b>Perc.</b>	<b>Diferença</b>
Total das Receitas Correntes		0,00	0,00	0,00	0,00	0,00%	0,00
Total das Receitas Capital		0,00	0,00	0,00	0,00	0,00%	0,00
Total das Receitas Correntes - Intra-Orçamentárias		0,00	0,00	0,00	0,00	0,00%	0,00
Total das Receitas Capital - Intra-Orçamentárias		0,00	0,00	0,00	0,00	0,00%	0,00
Total das Receitas Orçamentárias - Bruto(Sem Descontar as Contas Redutoras) (a)		0,00	0,00	0,00	0,00	%	0,00
Deduções das Receitas Correntes		0,00	0,00	0,00	0,00	0,00%	0,00
Total das Receitas Orçamentarias - Liquido (Descontando as Contas Redutoras) (b)		0,00	0,00	0,00	0,00	%	0,00
Receitas de Interferências		212.400,00	70.800,00	283.200,00	850.050,00	33,32%	-566.850,00
Total de (a) + Interferências		212.400,00	70.800,00	283.200,00	850.050,00	33,32%	-566.850,00
Total de (b) + Interferências		212.400,00	70.800,00	283.200,00	850.050,00	33,32%	-566.850,00
Receitas Extra-Orçamentárias		31.630,96	11.684,66	43.315,62	0,00	0,00%	43.315,62
<b>TOTAL GERAL DAS RECEITAS</b>		<b>244.030,96</b>	<b>82.484,66</b>	<b>326.515,62</b>	<b>850.050,00</b>	<b>38,41%</b>	<b>-523.534,38</b>



**CAMARA MUNICIPAL DE GETULINA**  
**RESUMO POR RECURSOS E APLICAÇÕES**

Abri/2011

<b>Recurso - Fixo - Variavel</b>	<b>Descrição</b>	<b>Arrec. Anter.</b>	<b>Arrec.Período</b>	<b>Arrec. no Ano</b>	<b>Previsão</b>	<b>Perc.</b>	<b>Diferença</b>
01 - TESOURO		244.030,96	82.484,66	326.515,62	850.050,00	38,41%	-523.534,38
110.00 - GERAL		244.030,96	82.484,66	326.515,62	850.050,00	38,41%	-523.534,38
110.0000 - GERAL		244.030,96	82.484,66	326.515,62	850.050,00	38,41%	-523.534,38
<b>TOTAIS DO RESUMO</b>		244.030,96	82.484,66	326.515,62	850.050,00	38,41%	-523.534,38

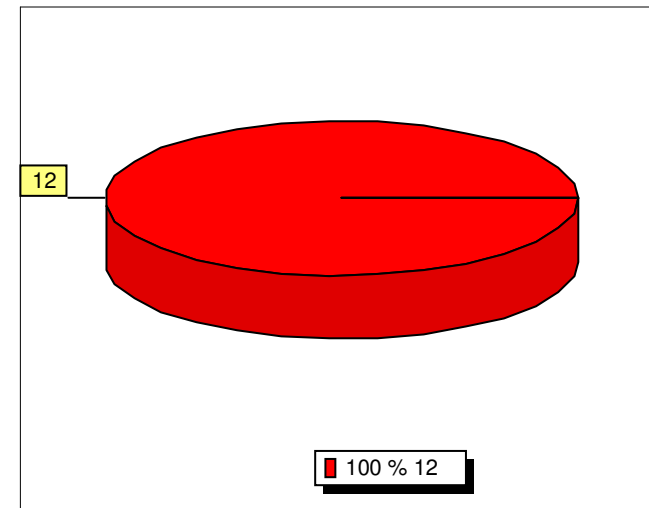
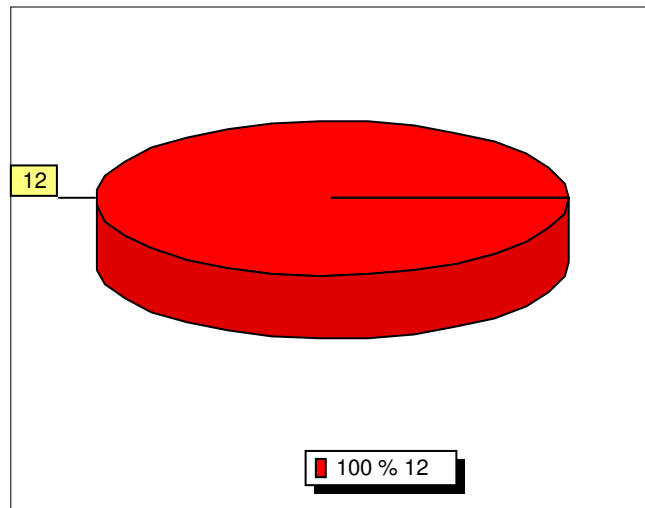
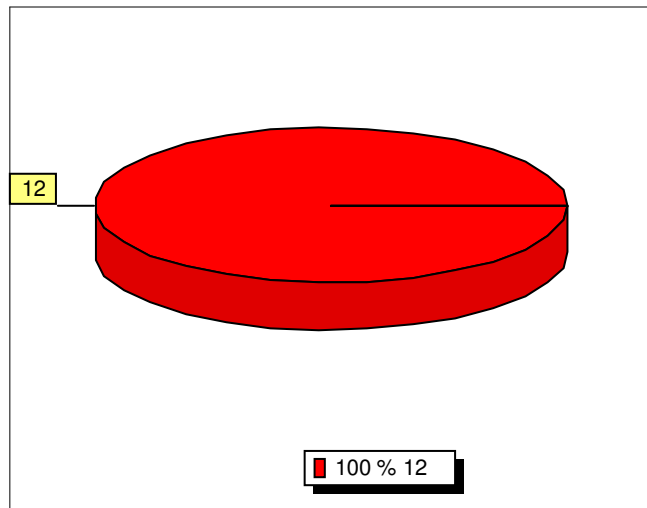
## VISÕES GRÁFICAS DAS 10 MAIORES ARRECADAÇÕES

Totalização das Receitas Orçamentárias Brutas por Fontes, não computadas as Deduções.

*Arrecadação até o Mês Anterior*

*Arrecadação até no Mês*

*Arrecadação Acumulada no Ano*



Totalização das Receitas Orçamentárias Brutas por Recursos e Aplicação, não computadas as Deduções.

*Arrecadação até o Mês Anterior*

*Arrecadação até no Mês*

*Arrecadação Acumulada no Ano*

